

Wie zijn de leden van de LV POH-GGZ?

Factsheet

Dr. Tessa Magnée, Sifra Schouten, Wopke Heemrood, dr. Henny Sinnema
Commissie Wetenschappelijk Onderzoek (CWO), Landelijke Vereniging POH-GGZ
December 2022



Leeftijd

49,4 jaar
(gemiddeld)

minimum 25 jaar maximum 75 jaar

Mediaan 51
SD = 10,6



Geslacht



Vrouw



Man



Anders

86,9%

12,9%

0,3%



Opleiding

67,3%

27,0%

3,8%

1,8%

HBO

WO

ANDERS

MBO



Consulten

Gemiddeld aantal
consulten per dag:
9,1

minimum 4 maximum 16

Mediaan 9
SD = 1,6

Gemiddelde duur
intake consulten:
52,0 minuten

minimum 25 maximum 120

Mediaan 50
SD = 12,3

Gemiddelde duur
vervolgconsulten:
39,4 minuten

minimum 20 maximum 80

Mediaan 40
SD = 8,5



Uren per week werkzaam

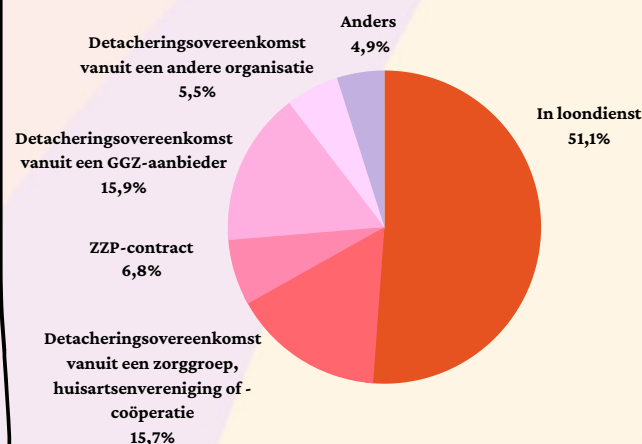
Gemiddeld
22,8 uur

minimum 4 uur maximum 41 uur

Mediaan 24
SD = 7,5



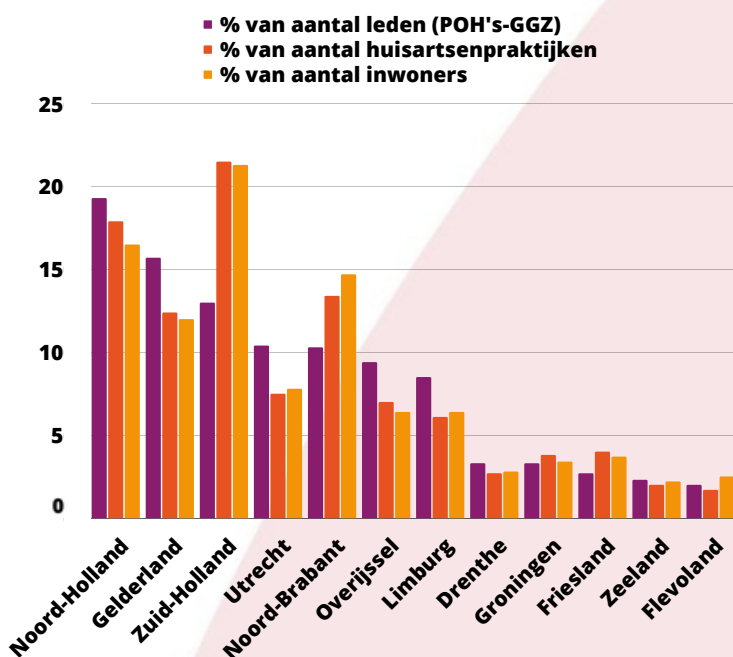
Dienstverband



De Landelijke Vereniging
POH-GGZ heeft in mei
2022 in totaal **1835** leden.



Regionale spreiding



De meeste leden wonen in Noord-Holland, Gelderland of Zuid-Holland. De vereniging telt in vergelijking met aantallen huisartsenpraktijken¹ en aantallen inwoners² relatief veel POH's-GGZ die wonen in Noord-Holland, Gelderland, Utrecht, Overijssel of Limburg en relatief weinig leden die wonen in Zuid-Holland, Noord-Brabant of Friesland.

Bronnen

1) Nivel Beroepenregistraties in de Gezondheidszorg (cijfers 2022). <https://www.nivel.nl/nl/beroepenregistraties-de-gezondheidszorg> (geraadpleegd op 17 november 2022).

2) CBS (voorlopige cijfers 2022). www.cbs.nl (geraadpleegd op 1 november 2022).

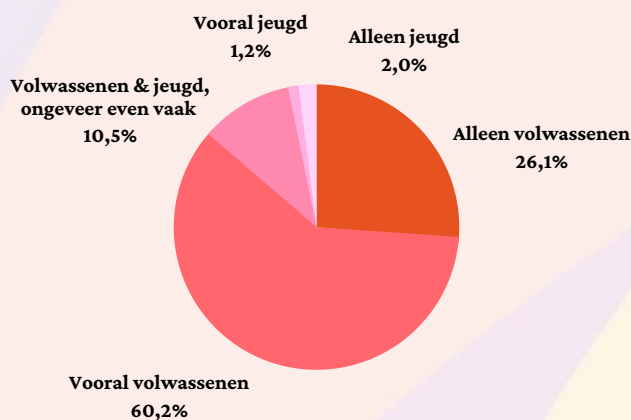
3) <https://www.poh-ggz.nl/inloggen>

4) Van Hassel, D, Batenburg, R, van der Velden, L. 2016. Praktijkondersteuners (POH's) in beeld: aantallen, kenmerken en geografische spreiding in Nederland. Utrecht: Nivel.

SD = standaarddeviatie



Doelgroep patiënten



Beperkingen onderzoek

- Onbekend is hoe vaak de leden hun gegevens bijwerken, bijvoorbeeld wanneer zij op een andere locatie of een ander aantal uren gaan werken.
- Onbekend is of de leden representatief zijn voor alle POH's-GGZ werkzaam in Nederland. Dit zijn er naar schatting 2.500 tot 5.200⁴ of mogelijk inmiddels meer.

Sterke punten onderzoek

- De achtergrond van de ruim 1800 leden van de LV POH-GGZ is in kaart gebracht.
- De door leden zelf geregistreerde gegevens waren voor 95% compleet.

Methode

- Deze gegevens worden door leden geregistreerd op hun persoonlijke account³ op de website van de LV POH-GGZ. De data zijn op 16 mei 2022 geëxtraheerd naar Excel.
- Geregistreerde woonplaats werd handmatig vervangen door provincie. Resultaten zijn gepresenteerd zonder missende waarden. Er waren gemiddeld 4,5% lege velden per vraag; dit varieerde van 0,1% (provincie) tot 6,0% (minuten vervolgsconsult). Foutief ingevoerde gegevens en extreme waarden werden verwijderd.
- Het percentage missende waarden kwam daarmee gemiddeld op 4,9% per vraag en varieerde van 0,3% (provincie) tot 7,0% (aantal consulten per dag). Een klein aantal leden (n=19) woont in België of Duitsland. Deze zijn niet opgenomen in de resultaten over regionale spreiding.